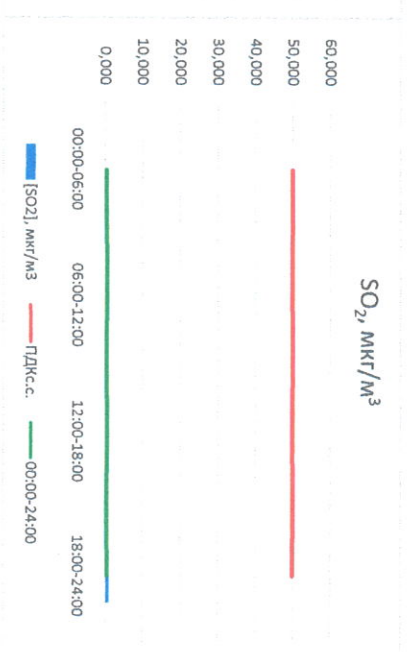
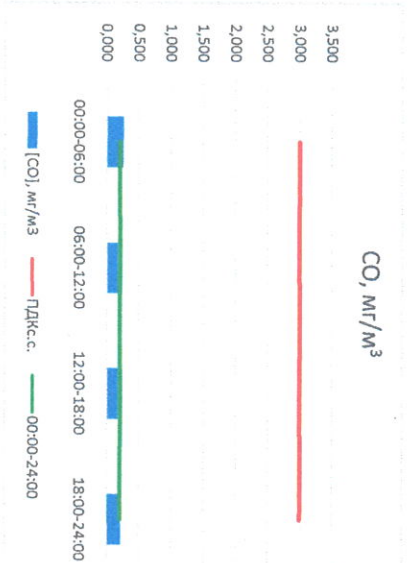
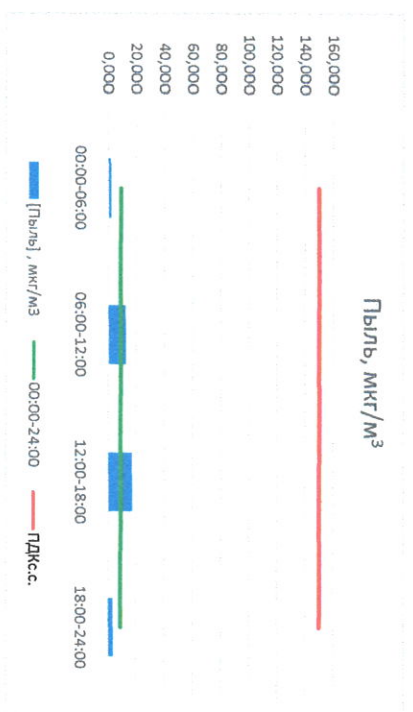
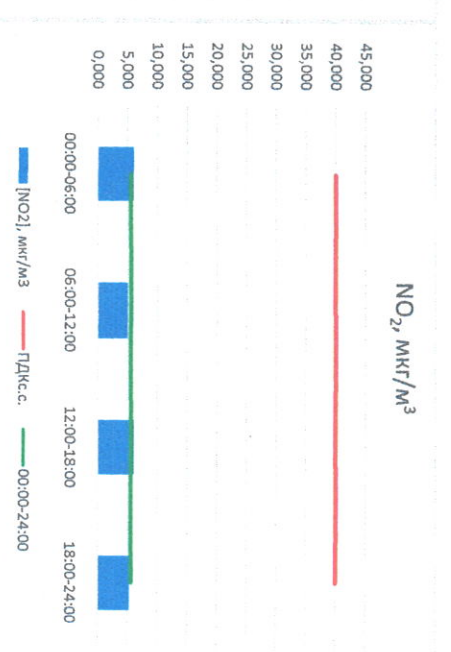
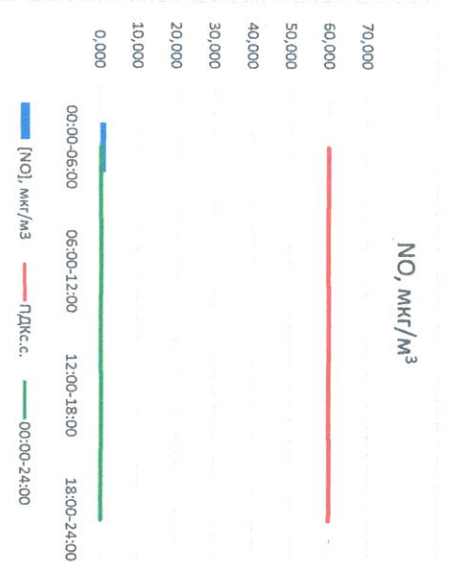


Отчёт о состоянии атмосферного воздуха за 02.10.2022

Направление ветра	[NO], мкг/м³	[NO2], мкг/м³	[CO], мкг/м³	[SO2], мкг/м³	[Пыль], мкг/м³	
00:00-06:00	ЮЗ 216	1,749	6,078	0,258	0,000	2,141
06:00-12:00	ЮЗ 234	0,031	5,056	0,168	0,001	12,543
12:00-18:00	ЮЗ 107	0,234	6,062	0,172	0,955	17,297
18:00-24:00	СВ 56	0,000	5,324	0,214	0,926	3,741
00:00-24:00	ЮЗ 153	0,504	5,630	0,203	0,470	8,930
ПДК _{к.с.}	-	60,0	40,0	3,0	50,0	150,0



Руководитель филиала ЦАТИ
И.С. Молчанов

(Signature)

Ю.И. Евсеев

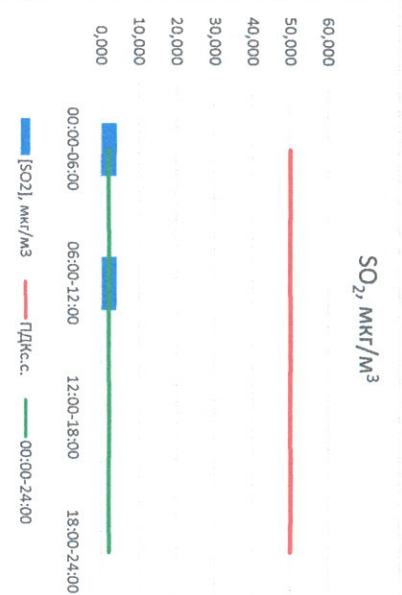
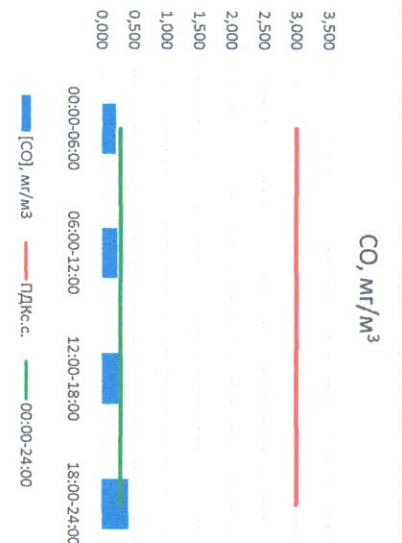

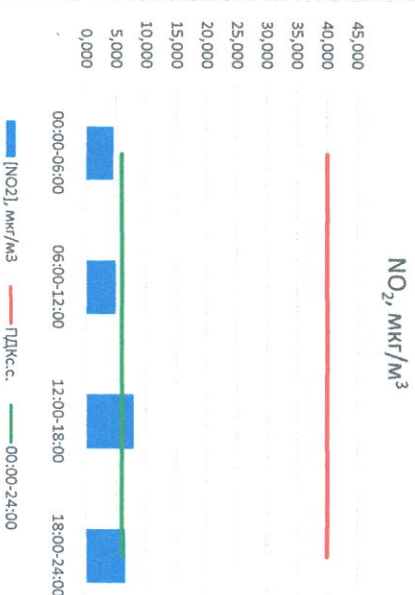
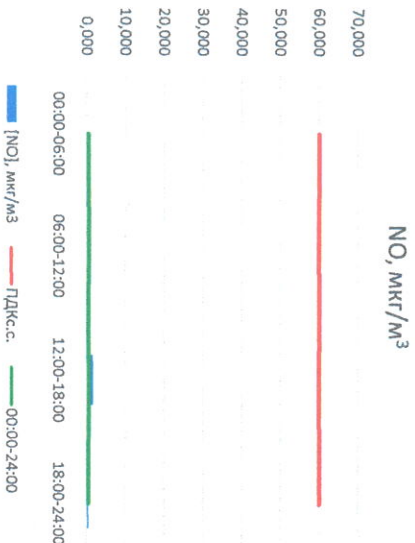
Начальник лаборатории

(Signature)

С.В. Рубцова

Отчёт о состоянии атмосферного воздуха за 01.10.2022

	Направление ветра	[NO ₁], мкг/м ³	[NO ₂], мкг/м ³	[CO], мкг/м ³	[SO ₂], мкг/м ³	[Пыль], мкг/м ³
00:00-06:00	З 267	0,024	4,549	0,216	4,070	3,503
06:00-12:00	ЮЗ 233	0,048	4,873	0,240	4,038	10,247
12:00-18:00	ВСВ 72	1,618	7,909	0,309	0,002	12,196
18:00-24:00	ЮЮВ 159	0,439	6,513	0,414	0,000	5,425
00:00-24:00	Ю 183	0,592	5,961	0,295	2,028	7,843
ПДК _{с.с.}	-	60,0	40,0	3,0	50,0	150,0



Руководитель филиала ИКАТИ
г.п. С.В. Бобкова

(Signature)

Ю.П. Евсеев

Начальник лаборатории

(Signature)

С.В. Бобкова